План 1-го этажа
секция 1
(В ОСЯХ "ЖЖ-Ф")

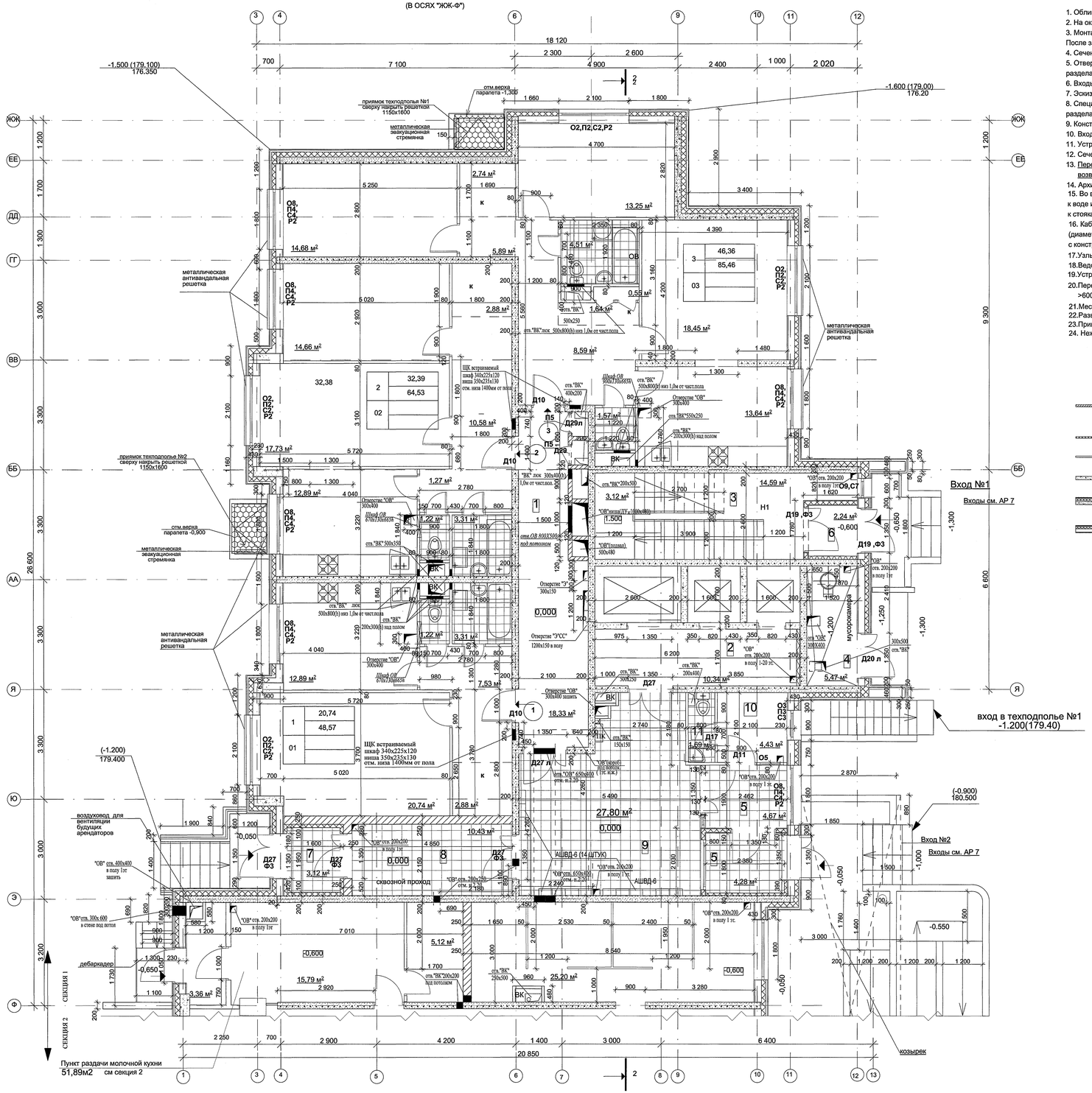

Примечание:

1. Облицовка цоколя и 1-го этажа - антивандальная плитка
2. На окна квартир 1-го этажа установить металлические антивандальные решетки
3. Монтажный проем в покрытии ИТП использовать для монтажа тепломеханического оборудования. После завершения монтажных (ремонтных) работ проем закрыть съемной ж/б плитой с облицовкой керамогранитной плиткой
4. Сечения 1-1 и 2-2 по жилому дому см. раздел АР 4 "Фасады и разрезы"
5. Отверстия для инженерных коммуникаций диаметром 100 мм и менее сверлить по месту в соответствии с инженерными разделами
6. Входы в подвал и приямки подвала см. раздел АР.0 "Архитектурные решения подвала и ИТП"
7. Эскизы антивандальных решеток на окнах квартир 1-го этажа см. раздел АР 8 "Узлы и детали"
8. Спецификацию подоконных плит, балконных дверей, окон, сливов см. лист "Спецификация столярных изделий" данного раздела.
9. Конструкции "чистых" полов см. раздел АР 6 "Ведомость отделки"
10. Входы в жилой дом подробно см. раздел АР 7 и КМ
11. Устройство козырька над главным входом в жилой дом см. раздел АР8 "Узлы и детали" и КМ
12. Сечения по стенам и узлы установки столярных изделий см.раздел АР 8 " Узлы и детали"
13. Перегородки газогребневые и кирпичные в местах прохождения инженерных коммуникаций возводить только после монтажа инженерного оборудования
14. Архитектурные решения входов см. раздел АР.7
15. Во всех внутриквартирных шахтах ВК в перегородках предусмотреть отверстия 300x400(h) у пола для подключения к воде и канализации кухонной мойки и приборов санузла, предусмотреть технический люк для свободного доступа к стоякам в санузле (отверстие в перегородке 800x1500(h) отметка низа 1000 от уровня пола)
16. Кабели связи, сигнализации, автоматики проходят в конструкциях в гильзах. Отверстия для прохождения кабелей (диаметром 150 мм) выполняются по соответствующему проекту, места закладки гильз согласовываются с конструкторами и архитекторами
17.Узлы по кладке и армированию кирпичных стен и перегородок см.раздел АР 8 "Узлы и детали".
18.Ведомость и спецификацию перемычек см. лист 20
19.Устройство дверных проемов в газогребневых перегородках см. альбом "Комплектные системы КНАУФ"
20.Перемычки над отверстиями для инж. коммуник.<600 мм выполн.из 3 прутов арматуры О 10А500С, >600 мм- 100x10 (по типу П-3)
21.Места установки кондиционеров определяются фирмой, разрабат.системы вентфасада по согласованию с Заказчиком
22.Разводка труб отопления выполняется в чистом полу
23.Привязку стен мусорокамеры на 1 этаже в 1 секции в осях ББ-Я и в 3 секции в осях 17-19 см. чертеж плана 1 этажа
24. Нежилые помещения (пункт раздачи молочной кухни) смотри секция №2

Условные обозначения стен и перегородок

- кирпичные перегородки 120 мм из кирпича глиняного обыкновенного, полнотелого М-75 на цементно-песчаном растворе М-50
- утеплитель жесткая минераловатная плита 100 мм
- пазогребневая перегородка 80 мм ПлГ 667x500x80 "Кнауф-Гипсоплита" EI 130, класс КО
- монолитная ж/б стена 200 мм
- наружная монолитная ж/б стена 220 мм с утеплителем Венти Баттс 150 мм (90 кг/м3, 0,045 Вт/м**С) и вентфасадом
- наружная стена из пенобетонных блоков 200 мм (500 кг/м3, 0,15 Вт/м**С) с утеплителем Венти Баттс 120 мм и вентфасадом

Условные обозначения

Условные обозначения инженерных сетей:
отв. ВК - отверстие для стояков воды, канализации, ливнестоков, ПК
отв. ОВ - отверстие отопления и вентиляции
отв. Э - отверстие электрики

Количество комнат			
2	31,59	Жилая площадь квартиры	
	59,65	Общая площадь квартиры без летних помещений	
04	60,75	Общая площадь с летними помещениями с уменьшительным коэф. (К = 0,3)	
	63,25	Общая площадь с летними помещениями с коэффициентом К = 1	

Номер квартиры на этаже

ВЛАГОСТОЙКАЯ ГИПСОКАРТОННАЯ ПЕРЕГОРОДКА
С ДВОЙНОЙ ОБШИВКОЙ И УТЕПЛИТЕЛЕМ (тамбуры лестниц Н1)

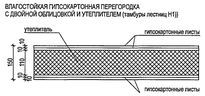

Условные обозначения проемов

О5 - маркировка оконных проемов

С5 - маркировка металлического слива

Д24 - маркировка дверного проема

П-1 - маркировка металлической перемычки

Экспликация помещений на этаже

п.п.	Обозначение помещений	Обозначение на плане	Наименование	Площадь, м² сек 1	сек 2	сек 3
1	помещения общего пользования	1	коридор	18,2	—	16,6
2		2	лифтовой холл	10,6	11,0	10,7
3		3	лестница типа Н1	17,7	16,4	17,5
4		4	мусорокамера	5.5	16,4	4.7
5		5	тамбуры входные	8,9	8,4	8,5
6		6	тамбуры лестницы Н1	2,2	3,3	1,9
7		7	тамбур	3,2	1,6	-
8		8	сквозной проход	11,0	-	-
9		9	вестибюль	27,8	23,0	21,5
10		10	комната дежурного	4,4	5,0	8,6
11		11	с/у дежурного	1,7	1,9	2,0
12		12	помещение СС	-	-	5,4

Поквартирная экспликация

секция 1

П.П	Количество комнат	Жилая площадь м2	Общая площадь м2
01	3	46,36	85,46
02	2	32,39	64,53
03	1	20,74	48,57
	итого	99.49	198.56
	секция 3		
01	3	44,28	77,30
02	2	30,45	56,48
03	1	17,73	42,86
	итого	92.46	176.64
	всего	191.95	375.20

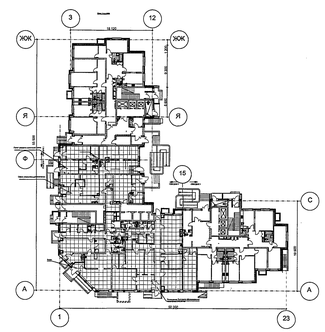

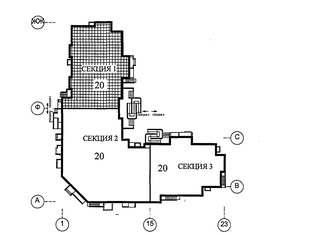

отм. 0,000 корпус № 6= 180,600

Данный лист читать совместно с разделами КР, ОВ, ВК, ЭОМ, КМ

Изм.	Кол.уч.	Лист	№ док.	Подпись	Дата	16-11-18334-1-6-АР 5	
Разработал		Крючкова				Первая очередь строительства жилой застройки по адресу: Московская область, Ленинский муниципальный район, севернее д. Рассказовка,	
Нач.маст.		Пономаренко				1-ый квартал жилой застройки,2-ой пусковой комплекс,20-ти этажный трехсекционный жилой дом с встроенно-пристроенными нежилыми помещениями. Корпус 6.	СТАДИЯ: Р; ЛИСТ: 5; ЛИСТОВ:
ГАП		Фокитистова					
Гл.спец.		Орцкиева				План 1 этажа секц.1 М 1:50	ОАО "Мосгипроинформсвязь" мастерская № 16
Проверил		Орцкиева					
Н.контр.		Фокитистова					

№ 14449 8
22 МАР 2013

План 1-го этажа

(В ОСЯХ "А-Ф, 1-15")

СЕКЦИЯ 2

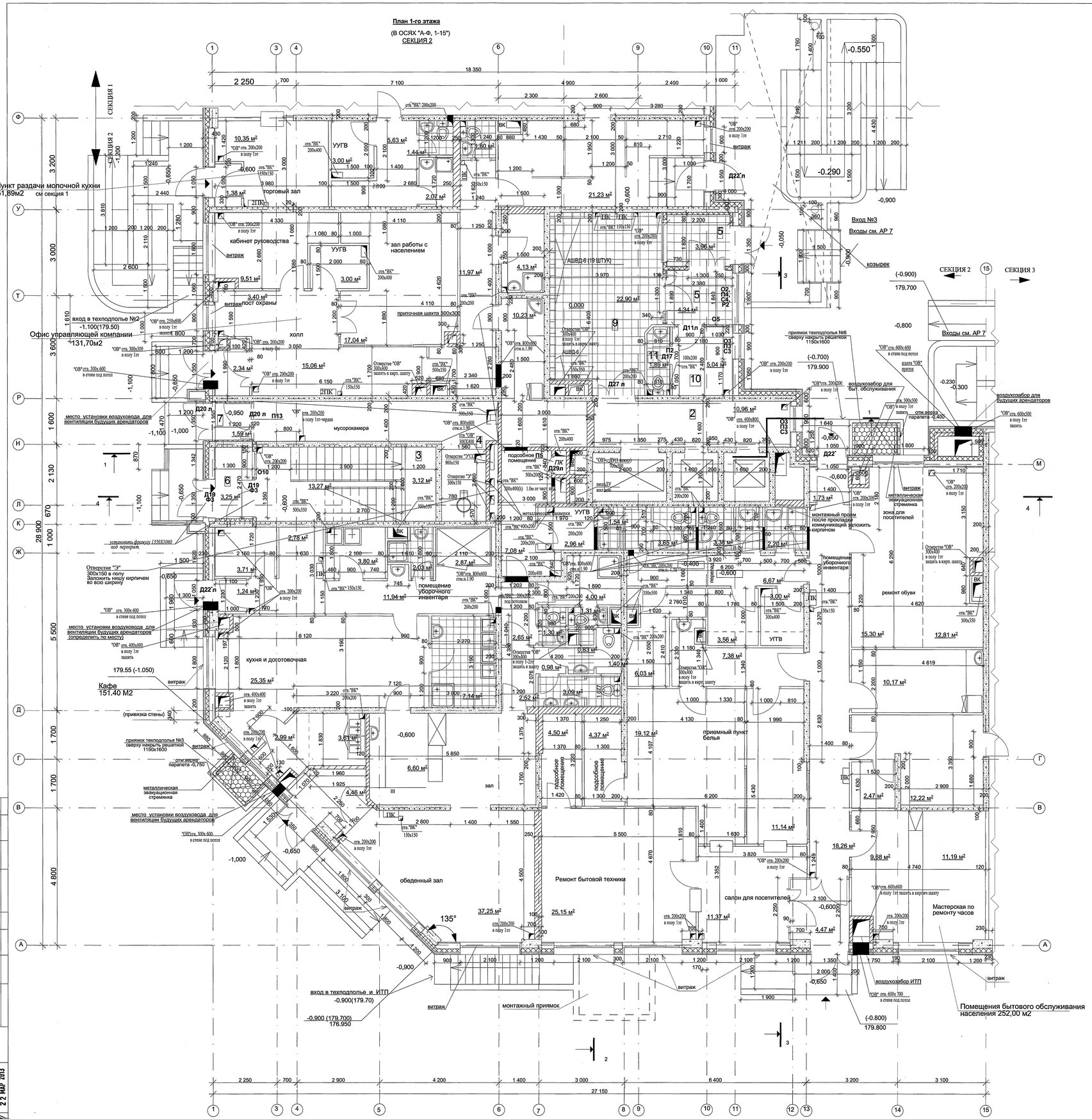

СОГЛАСОВАНО

СОГЛАСОВАНО

№ 14449 8

22 МАР 2013

План 1-го этажа

Секция 3

(В ОСЯХ "15-23")

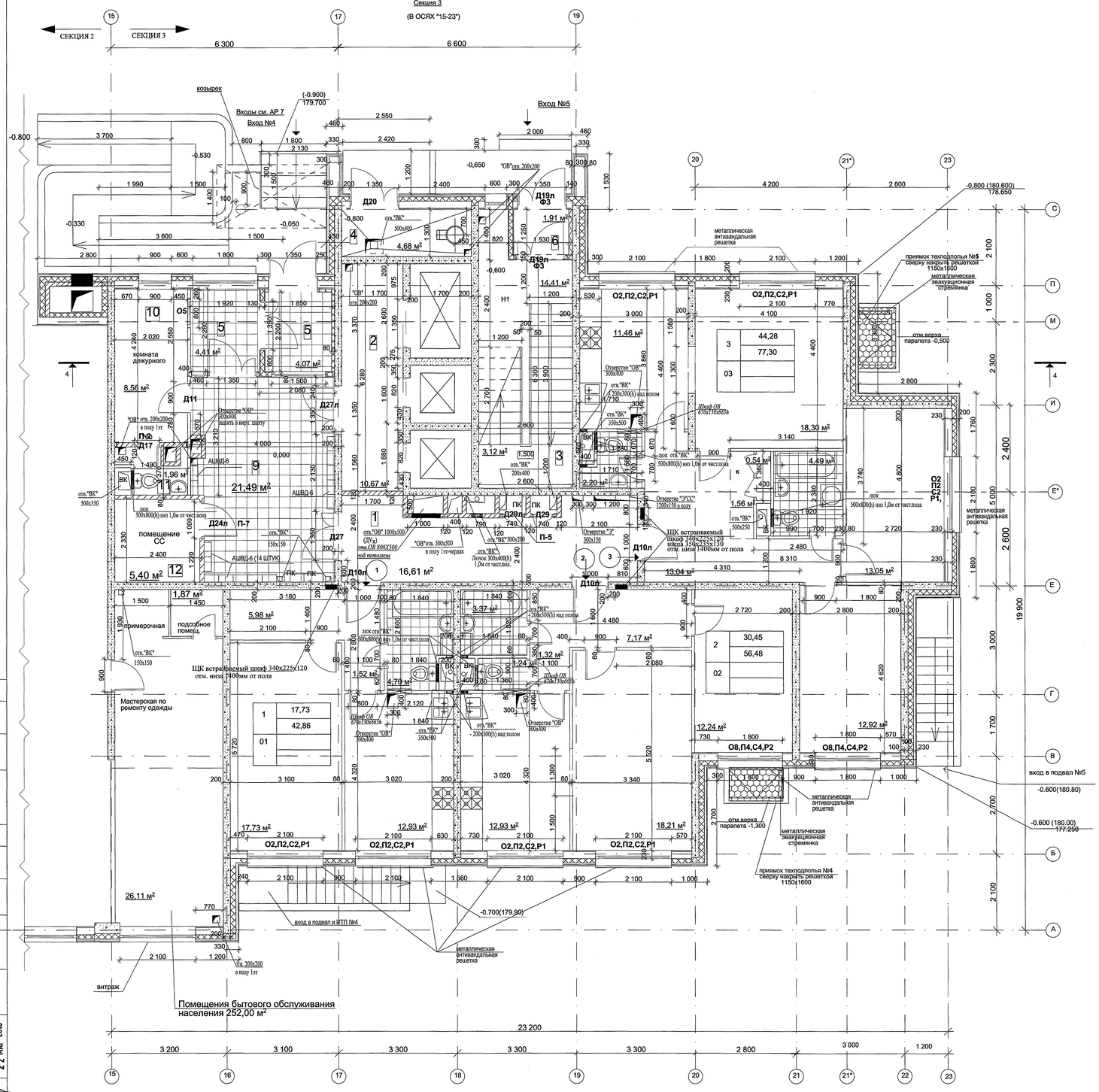

1	17,73
	42,86
01	

2	30,45
	56,48
02	

3	44,28
	77,30
03	

№ 14498

22 МАР 2013

СОГЛАСОВАНО

СОГЛАСОВАНО

План типового этажа
(2-20этаж)
секция 1
(В ОСЯХ "ЖК-Ф")
(3+2+2+3)
20этажей

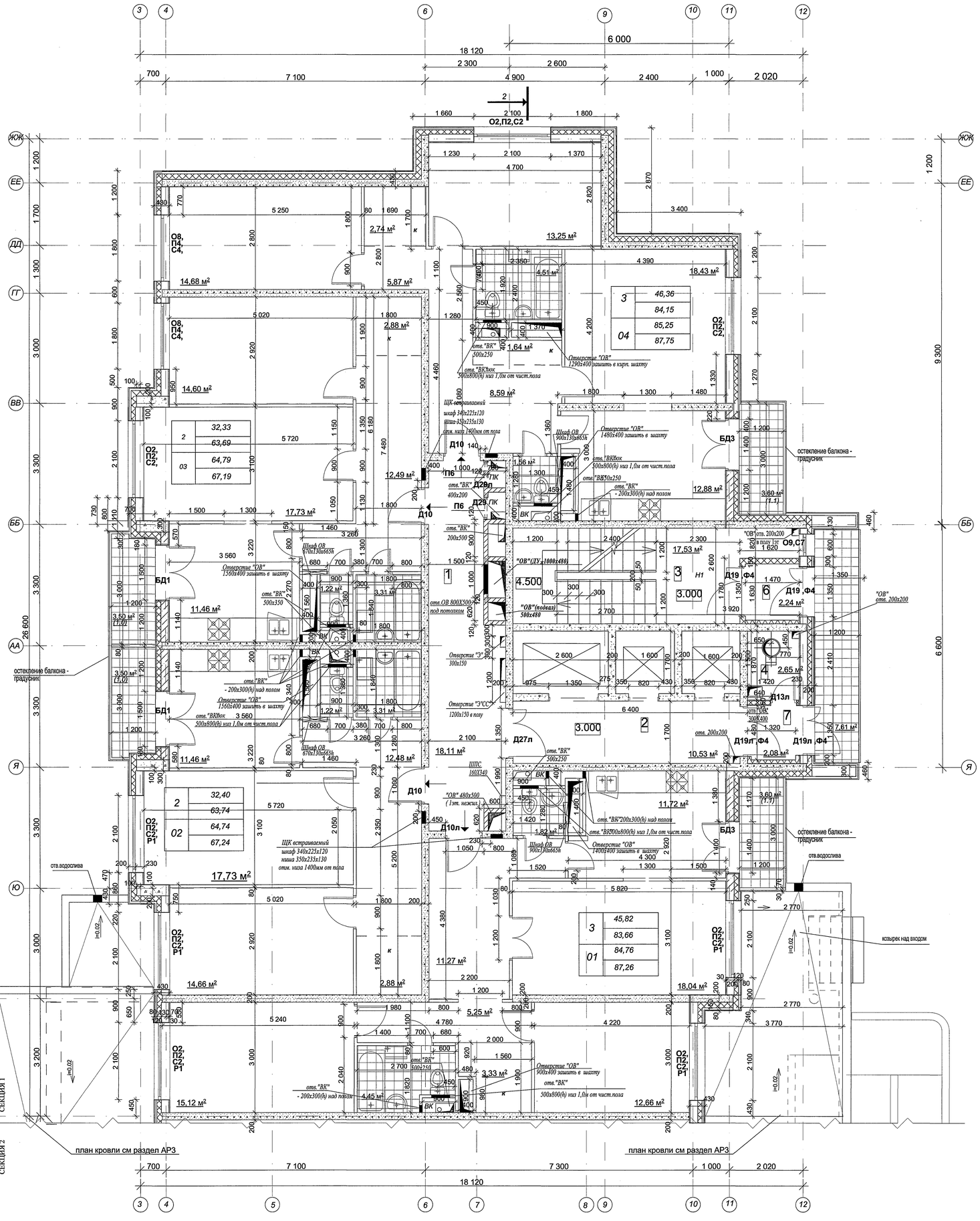

План типового этажа
(2-20этаж)
секция 2
(В ОСЯХ "Ф-В")
(2+1+1+1+1+3)
20 этажей

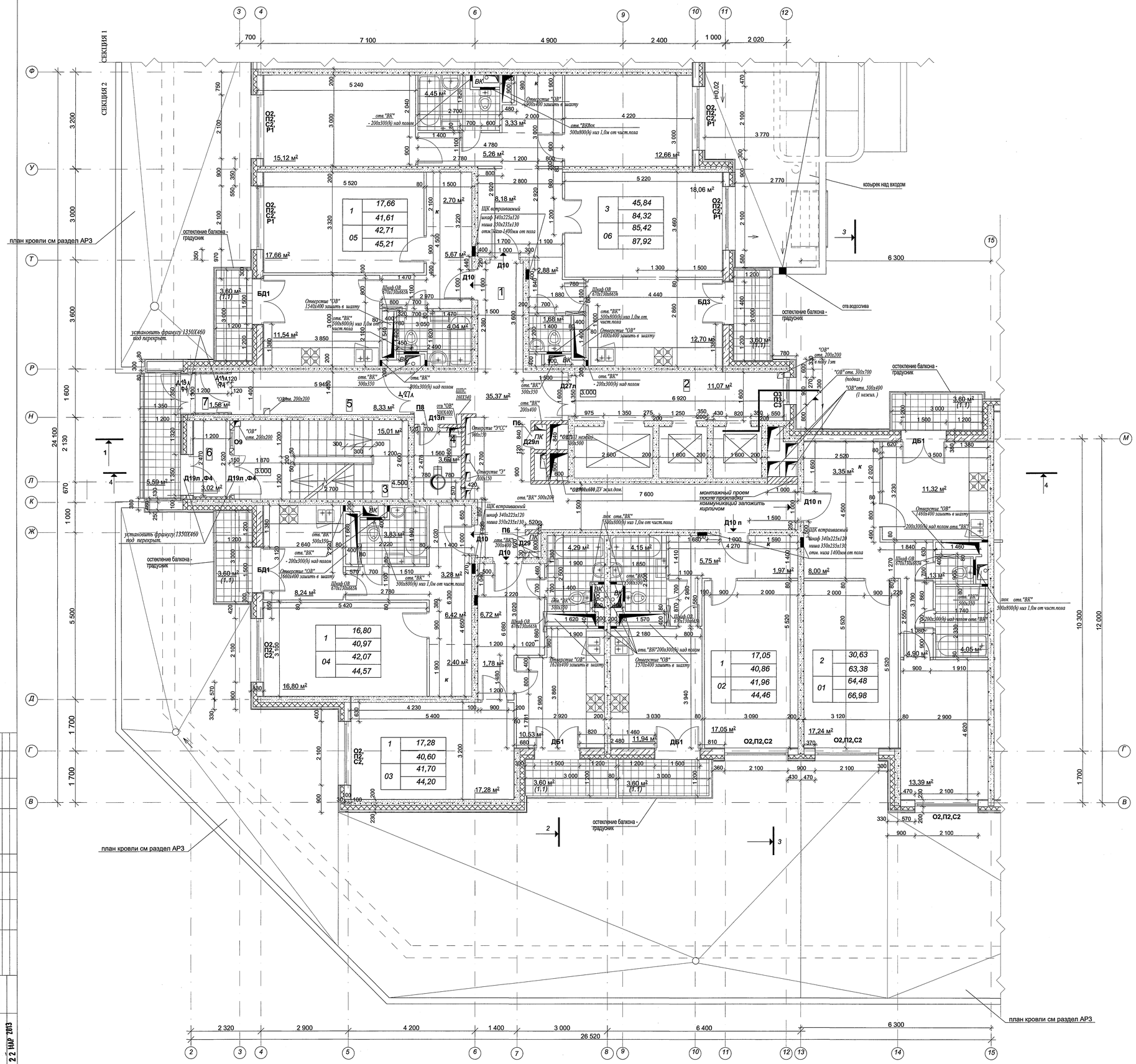

1	17,66
	41,61
05	42,71
	45,21

3	45,84
	84,32
06	85,42
	87,92

1	16,80
	40,97
04	42,07
	44,57

1	17,05
	40,86
02	41,96
	44,46

2	30,63
	63,38
01	64,48
	66,98

1	17,28
	40,60
03	41,70
	44,20

СОГЛАСОВАНО

СОГЛАСОВАНО

№ 14498

22 МАР 2013

План второго этажа
(2-20этаж)

(В ОСЯХ "15-23")

секция 3

(3+2+1+2)

20 этажей

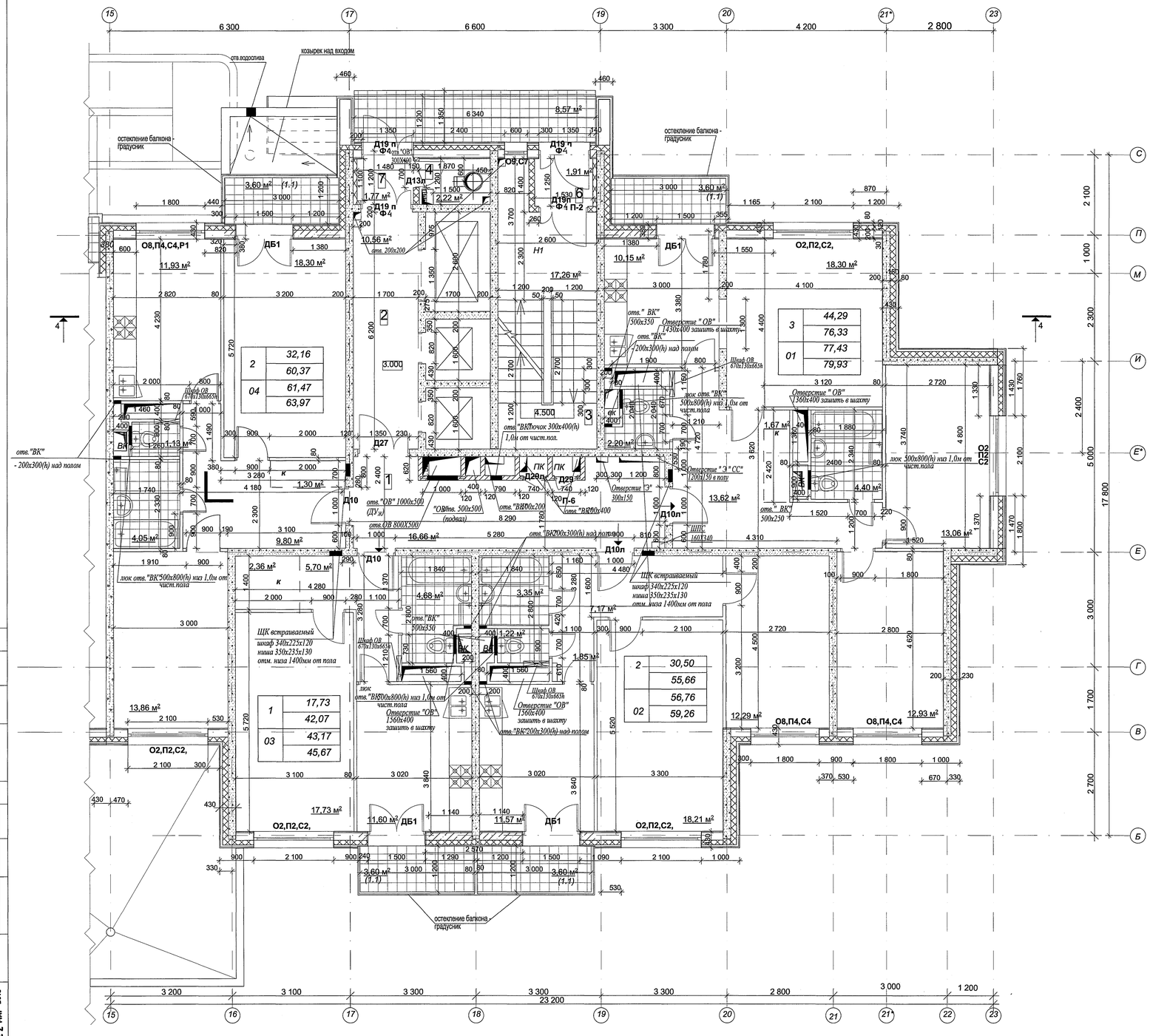

2	32,16
	60,37
04	61,47
	63,97

3	44,29
	76,33
01	77,43
	79,93

1	17,73
	42,07
03	43,17
	45,67

2	30,50
	55,66
02	56,76
	59,26

СОГЛАСОВАНО

СОГЛАСОВАНО

№14498

22 МАР 2013

План типового этажа
(2-20этаж)

секция 1

(В ОСЯХ "ЖК-Ф")

(3+2+2+3)

20этажей

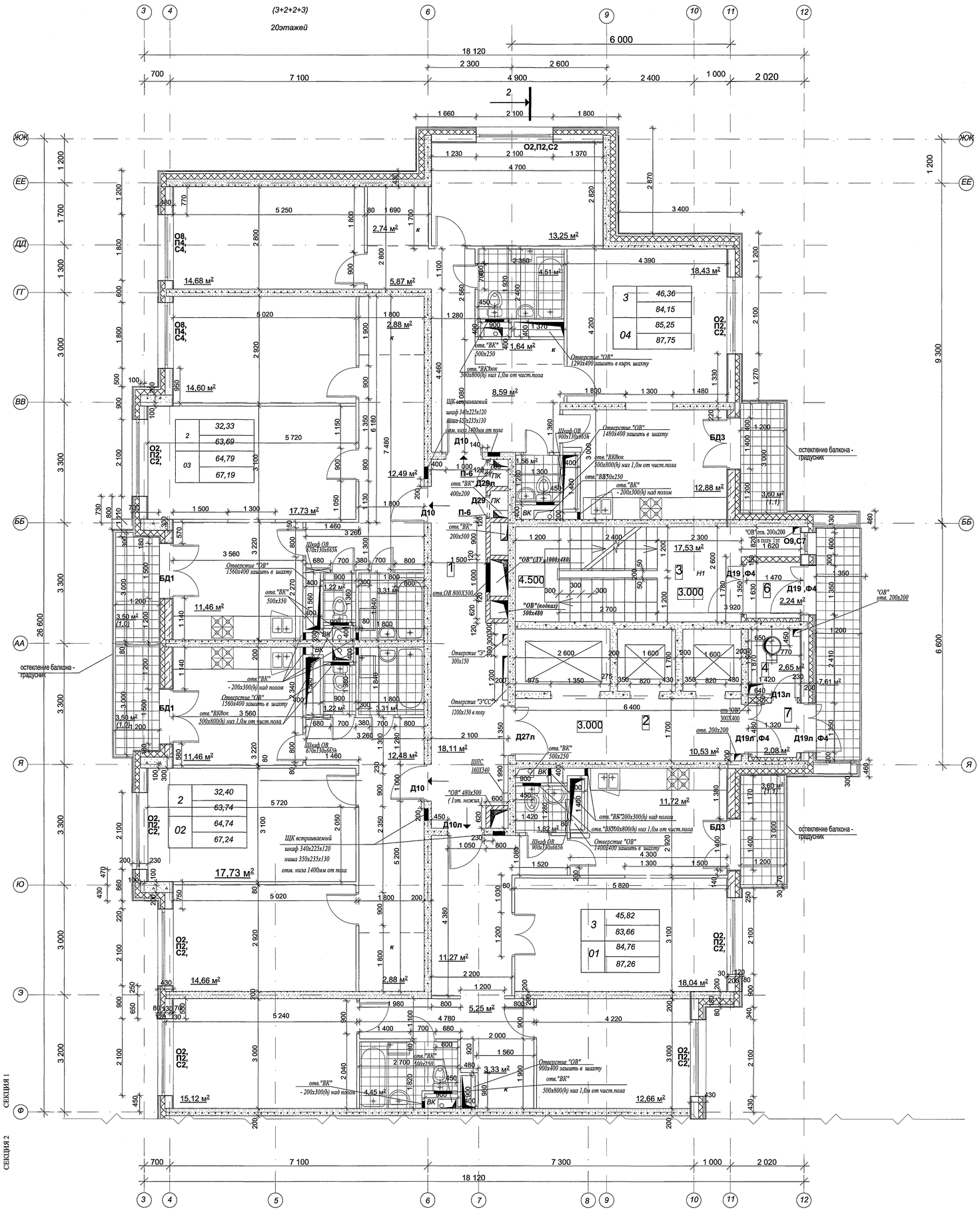

3	46,36
	84,15
04	85,25
	87,75

2	32,33
	63,69
03	64,79
	67,19

2	32,40
	63,74
02	64,74
	67,24

3	45,82
	83,66
01	84,76
	87,26

СОГЛАСОВАНО

СОГЛАСОВАНО

№ 14449 8

22 МАР 2013

План типового этажа
(2-20этаж)
секция 2
(В ОСЯХ "Ф-В")
(2+1+1+1+1+3)
20 этажей

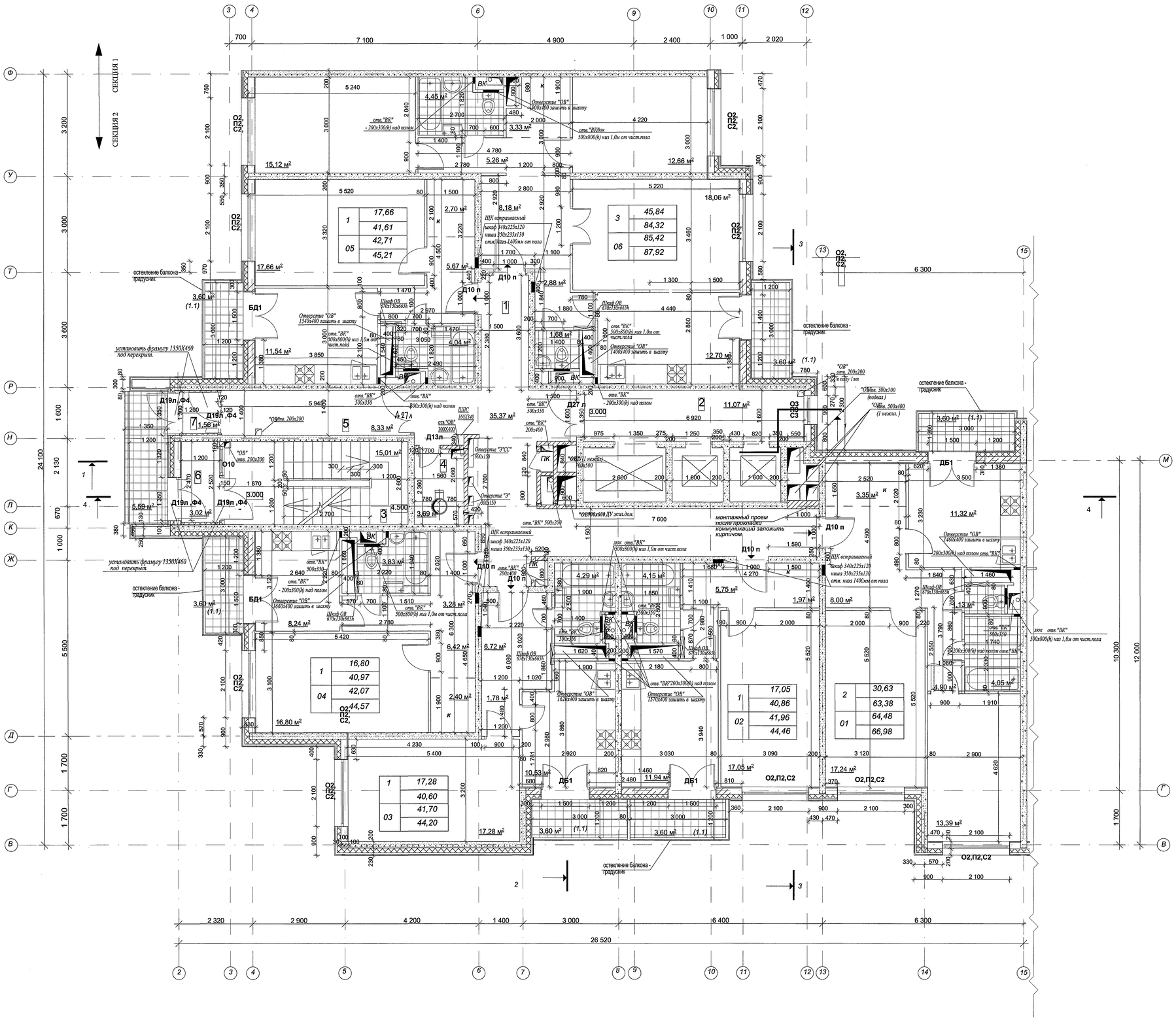

СОГЛАСОВАНО

СОГЛАСОВАНО

№14498 22 МАР 2013

План типового этажа
(2-20этаж)

(В ОСЯХ "15-23")

секция 3
(3+2+1+2)
20 этажей

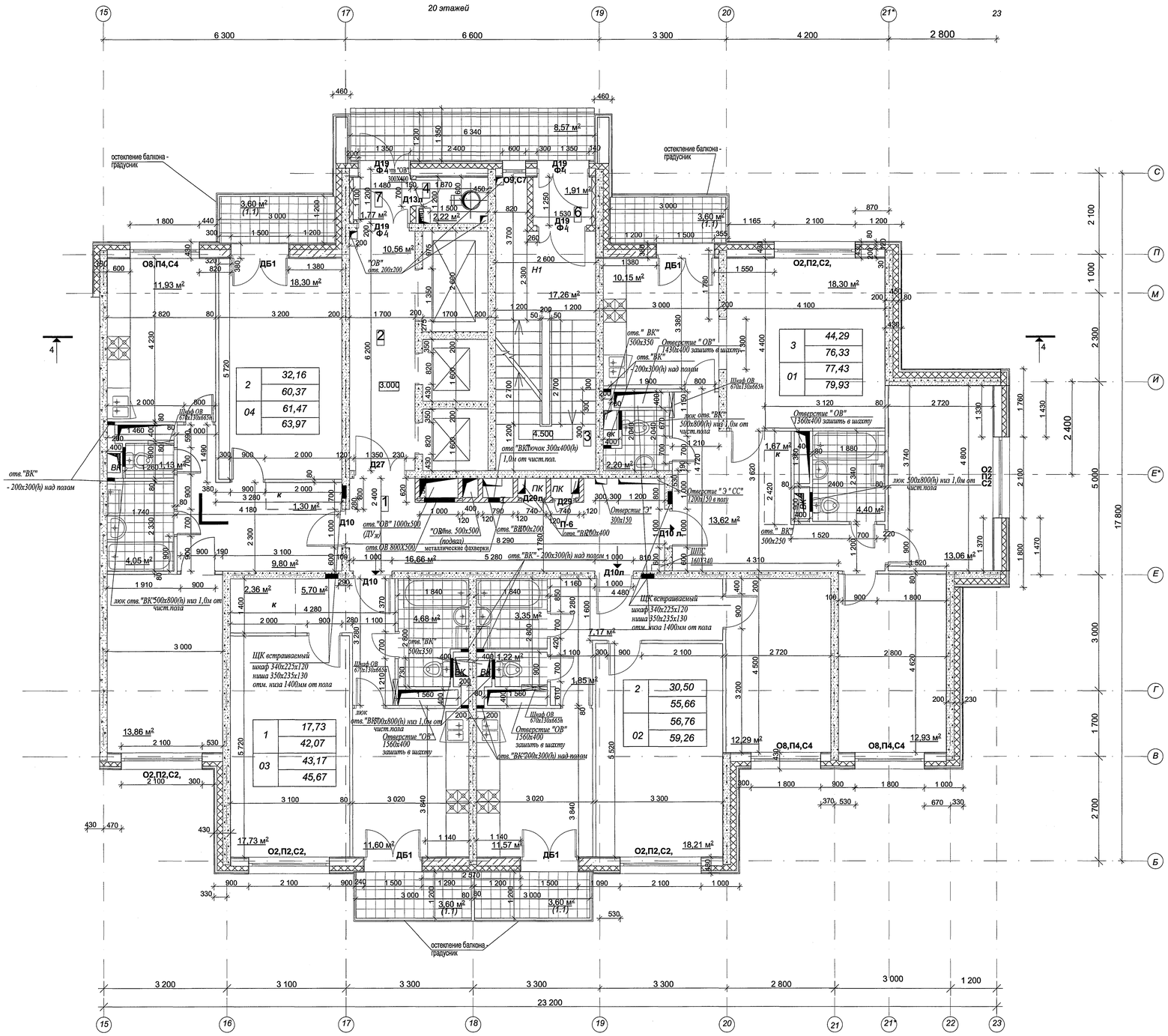

2	32,16
	60,37
04	61,47
	63,97

1	17,73
	42,07
03	43,17
	45,67

2	30,50
	55,66
02	56,76
	59,26

3	44,29
	76,33
01	77,43
	79,93

СОГЛАСОВАНО

СОГЛАСОВАНО

№ 14498

22 МАР 2013